

# Ahorrando para **tu Futuro**



El dinero no crece en los árboles

Material de apoyo para docentes



GASTOS CARRO	15
LUZ	10
AGUA	15
TELE	5



**BAC**  
CREDOMATIC



## PRESENTACIÓN

Bienvenidos a la colección de libros educativos de BAC Credomatic, un esfuerzo de la Red Financiera por coadyuvar al desarrollo sostenible de América Central, a través del apoyo de los procesos educativos, la difusión de buenas prácticas para la protección del medio ambiente y el mejoramiento de la calidad de vida de los habitantes.

Esta colección consiste en un creciente número de libros educativos dirigidos a niños de 7 a 12 años, los cuales están compuestos por temas ambientales, de educación financiera y de ciudadanía responsable. Los contenidos enfatizan en el cuidado y ahorro de los recursos y prácticas para ser ciudadanos cada vez más responsables.

Cada libro tiene un material de apoyo para los docentes, para orientarlos en su labor como facilitadores de los procesos educativos.

Con estos materiales, se pretende estimular a los niños a aprender y a colaborar con la protección de los recursos naturales, a través del ahorro y uso responsable de los recursos económicos.

Muchas gracias a ustedes, los docentes, por ser las guías de las futuras generaciones, y los promotores de ideas para lograr hacer una diferencia en el mundo.



## TEMA II.

### EL DINERO NO CRECE EN LOS ÁRBOLES



#### OBJETIVOS DE APRENDIZAJE

- Identificar algunos de los principales gastos que tiene nuestra familia.
- Conocer qué es un presupuesto y reconocer su importancia para organizar los ingresos y gastos de nuestra familia.
- Comprender que los ingresos son limitados y los gastos se deben priorizar para hacer un uso responsable del dinero.



#### CONCEPTOS A DESARROLLAR

- Todas las familias tienen gastos.
- El presupuesto y su importancia.
- Tipos de gastos y prioridades.
- Uso responsable del dinero.





## INFORMACIÓN PARA EL DOCENTE

### • Todas las familias tienen gastos

Todas las familias hacen compras de comida, de ropa y tienen que pagar para tener agua y electricidad. Además, para transportarse hay que pagar los pasajes de autobús o comprar gasolina para el vehículo.

Todos estos gastos son necesarios para poder vivir cómodamente y se llaman Gastos Fijos. Hay familias pequeñas para las que los Gastos Fijos son pequeños y familias más grandes que gastan más.

También hay otro tipo de gastos que no suceden siempre: los Gastos Variables. Por ejemplo cuando vamos de paseo, hacemos una fiesta de cumpleaños, compramos una plancha nueva porque la que teníamos se dañó, o cuando por una emergencia necesitamos atención médica.

#### Nota para el docente:

Este tema se refiere a los gastos fijos y variables de un hogar. Por gastos fijos entenderemos todos los gastos que se realizan periódicamente, ya sea semanal, quincenal o mensualmente. Generalmente los gastos fijos corresponden a necesidades prioritarias de la familia, como la alimentación, los servicios públicos, el transporte y la educación. Los gastos variables se llaman así porque se realizan ocasionalmente y pueden corresponder a situaciones imprevistas, a actividades de recreación o compra de artículos.

### • ¿Qué es un presupuesto? ¿Para qué sirve?

Un presupuesto es una lista en la que anotamos todo el dinero que la familia recibe y le restamos todos los gastos que hacemos. De esta manera sabemos cuánto dinero entra, cuánto dinero sale y cuánto queda. Las familias lo utilizan para poner en orden todos sus gastos.

Si al dinero que la familia recibe le restamos todo lo que se gasta, el resultado nos va a decir si el dinero alcanza para pagar todos los gastos, si nos hace falta y si está sobrando.

Con el presupuesto, las familias pueden decidir qué cosas pueden comprar y qué cosas no. De esta manera se aseguran de que el dinero alcance siempre para las cosas más necesarias.

#### Nota para el docente:



En el presupuesto se deben incluir todos los tipos de ingresos de una familia: salarios, alquileres, rentas, becas, subsidios, intereses por inversiones y otros. Los gastos se deben distribuir de la siguiente manera:

- Deudas u obligaciones: todas las deudas por créditos, ya sea con entidades financieras, casa comerciales o con otras personas.
- Gastos fijos: Se realizan periódicamente.
- Gastos variables: Son gastos ocasionales.
- Ahorro

Todos los ingresos se deben sumar y se les debe restar el total de los gastos.



**¿QUÉ ES UN PRESUPUESTO? ¿PARA QUÉ SIRVE?**  
 Un presupuesto es una lista en la que anotamos todo el dinero que la familia recibe y le restamos todos los gastos que hacemos. De esta manera sabemos cuánto dinero entra, cuánto dinero sale y cuánto queda. Las familias lo utilizan para poner en orden todos sus gastos.  
 Con el presupuesto, las familias pueden decidir qué cosas pueden comprar y qué cosas no. De esta manera se aseguran de que el dinero alcance siempre para las cosas más necesarias.  
 Si al dinero que la familia recibe le restamos todo lo que se gasta, el resultado nos va a decir si el dinero alcanza para pagar todos los gastos, si nos hace falta y si está sobrando.





#### II. EL PINO NO CRECE EN LOS ÁRBOLES

##### 1. CONTENIDOS

##### TODAS LAS FAMILIAS TIENEN GASTOS

Todas las familias hacen compras de comida, de ropa y tienen que pagar para tener agua y electricidad. Además, para transportarse hay que pagar los pasajes de autobús o comprar gasolina para el vehículo.  
 Todas estas cosas son necesarias para poder vivir cómodamente y se llaman Gastos Fijos. Hay familias pequeñas para las que los Gastos Fijos son pequeños y familias más grandes que gastan más.  
 También hay otro tipo de gastos que no suceden siempre: los Gastos Variables. Por ejemplo cuando vamos de paseo, hacemos una fiesta de cumpleaños, compramos una plancha nueva porque la que teníamos se dañó, o cuando por una emergencia necesitamos atención médica.



## • ¿Qué pasa si el dinero no alcanza?

Conforme compramos cosas, gastamos el dinero que ganamos. El dinero no alcanza para comprar todo lo que quisiéramos y por eso las familias deben diferenciar los gastos necesarios de los que no son necesarios. Al tener una lista de cuáles son gastos necesarios y cuáles no, primero se deben hacer los gastos necesarios para estar seguros que el dinero alcanzará para cubrirlos. Después, se puede decidir, con ayuda del presupuesto, si gastamos dinero o no en cosas no necesarias.

También puedes colaborar con tu familia para disminuir algunos gastos y que el dinero alcance para más cosas importantes. Por ejemplo, cuida tus juguetes y ropa para que te duren más tiempo y aprovecha los alimentos que preparan en casa para no gastar dinero en restaurantes.

Puedes leer otros consejos para reducir los gastos en agua, electricidad y otros recursos en los libros ambientales de Ahorrando para tu Futuro.

Nuestros padres se esfuerzan en su trabajo para ganar dinero para toda la familia. Por eso es importante que colaboremos y no hagamos gastos innecesarios.

### Nota para el docente:

Una vez elaborado el presupuesto, éste debe analizarse en familia. Si el presupuesto presenta un faltante, la familia debe decidir qué gastos se pueden disminuir o eliminar según una lista de gastos ordenados por necesidad. En el caso de un presupuesto equilibrado también es importante disminuir gastos para poder ahorrar. Si se obtuviera un sobrante en el presupuesto, se deberá pensar en aumentar los ahorros de manera que se genere capital que permita alcanzar más fácilmente metas tales como la compra de una casa, automóvil, estudios universitarios, viajes, etc.

## ACTIVIDADES

### 1. LO QUE SE GASTA EN MI HOGAR...


#### Pasos a seguir:

- El docente introduce el tema preguntando a sus estudiantes sobre las cosas que han notado que se compran o se pagan en sus hogares.
- Les indica que en esta actividad se presentan algunos de esos gastos.
- Explica que deben colorear aquellos artículos que acostumbran a comprar en su hogar.
- Finalmente puede consultar a sus estudiantes si opinan que en su hogar se gasta poco o se gasta mucho. Puede reflexionar en torno al esfuerzo que realizan los padres y tutores de los niños y niñas para cubrir todos esos gastos.

**Duración:**  
20 minutos.

**Materiales Necesarios:**  
Lápices de colores.


**Tipo de organización:**  
Trabajo de forma individual.



#### ¿QUÉ PASA SI EL DINERO NO ALCANZA?

Conforme compramos cosas, gastamos el dinero que ganamos. Si el dinero no alcanza para comprar todo lo que quisiéramos y por eso las familias deben diferenciar los gastos necesarios de los que no son necesarios.

Al tener una lista de cuáles son gastos necesarios y cuáles no, primero se deben hacer los gastos necesarios para estar seguros que el dinero alcanzará para cubrirlos. Después, se puede decidir, con ayuda del presupuesto, si gastamos dinero o no en cosas no necesarias.



2 BAC



También puedes colaborar con tu familia para disminuir algunos gastos y que el dinero alcance para más cosas importantes. Por ejemplo, cuida tus juguetes y ropa para que te duren más tiempo y aprovecha los alimentos que preparan en casa para no gastar dinero en restaurantes.

Puedes leer otros consejos para reducir los gastos en agua, electricidad y otros recursos en los libros ambientales de Ahorrando para tu Futuro. Nuestros padres se esfuerzan mucho en su trabajo para ganar dinero para toda la familia. Por eso es muy importante que colaboremos y no hagamos gastos innecesarios.



3



#### 2. ACTIVIDADES

##### 1. LO QUE SE GASTA EN MI HOGAR

##### INSTRUCCIONES

1. Colorea los artículos que se muestran o compran.
2. Elige los artículos que se compran en tu hogar y coloréalos.



4 BAC



## 2. PRIMERO LO PRIMERO

### Pasos a seguir:

- El docente introduce el tema recordando que el dinero que ganan las personas adultas es limitado y no alcanza para comprar todas las cosas que quisiéramos.
- El docente indica que por eso es importante que en toda familia se organicen los gastos en un presupuesto para determinar las cosas que son más importantes y necesarias y las otras de las que se puede prescindir. Aquí es importante que el docente señale la diferencia en deseos y necesidades de las personas.
- Se indica que esta actividad se trata de organizar los gastos en los que son más importantes y los que son menos importantes según el concepto de necesidad.
- Al finalizar la actividad, el docente puede concluir que los gastos que son menos importantes se pueden realizar siempre y cuando los otros gastos hayan sido cubiertos anteriormente.


**Duración:**  
30 minutos.

**Materiales Necesarios**

Tijeras y goma.

**Tipo de organización**

Trabajo de forma individual.



**2. PRIMERO LO PRIMERO...**  
INSTRUCCIONES





### 3. TODOS PODEMOS COLABORAR

#### Pasos a seguir:

- El docente puede iniciar la actividad mencionando algunos de los gastos que se acostumbra realizar en un hogar.
- El docente consulta a sus estudiantes si han pensado en acciones que pueden realizar para ayudar a sus padres a disminuir los gastos. (Se recomienda al docente dar ideas de ahorro de recursos tomadas de la serie Ahorrando para tu Futuro ambiental).
- El docente brinda las indicaciones de la actividad, la cual consiste en dibujarse a sí mismos realizando alguna acción que ayude a la economía familiar.
- Al terminar la elaboración de los dibujos, el docente puede pedir a algunos niños y niñas que expresen sus ideas.
- Se podría finalizar con algún tipo de compromiso de colaboración con la economía familiar.

#### Duración

30 minutos.

#### Materiales Necesarios

Lápiz y lápices de color.

#### Tipo de organización

Trabajo de forma individual.




#### 3. TODOS PODEMOS COLABORAR!

**INSTRUCCIONES:**  
1. Piensa en los gastos que hay en tu familia.  
2. Imagina alguna acción que puedes realizar para disminuir alguno de estos gastos.



3. Haz un dibujo de ti mismo donde estás realizando esa acción que te que ayude a ayudar a tu familia a disminuir sus gastos.



Evita el desperdicio de recursos.



Ten el hábito de ahorrar



Apoya a tus padres en su trabajo y sé considerado.



Cuida tus objetos personales para que duren mucho tiempo.



3. NO LO OLVIDES!



1. Antes de gastar, piensa en lo que necesitas.



3. Recuerda que el agua es un recurso que se agota y que debemos cuidarlo.




4. Recuerda que la electricidad es un recurso que se agota y que debemos cuidarlo.



5. Recuerda reciclar. Ayuda a reducir los gastos familiares evitando el desperdicio de agua, electricidad y otros recursos.



- Todas las familias tienen diferentes tipos de gastos.
- Es muy importante que todas las familias organicen sus ingresos y sus gastos en un presupuesto.
- Algunos gastos son más necesarios y se deben de colocar de primero en el presupuesto.
- Es importante decidir con prudencia en qué cosas se va a gastar el dinero para que siempre alcance para las cosas más necesarias.
- Los niños pueden ayudar a reducir los gastos familiares evitando el desperdicio de agua, electricidad y otros recursos.



Diseño e ilustraciones:

**Casa Garabato.**

Colaboraron:

Ruth Angulo

Raúl Angulo

Milena Somogyi

Efrén Alpizar.

Ahorrando  
para **tu futuro**

Es el programa de la Red Financiera BAC Credomatic que busca apoyar los procesos educativos de América Central.

Está compuesta por libros dirigidos a niños escolares de 7 a 12 años, donde encontrarán información para cuidar el ambiente y tener una mejor salud financiera, ayudándote a ser un ciudadano cada vez más responsable. Cada libro cuenta con una versión para el docente, con información y actividades complementarias.

De conformidad con la Ley de Derechos de Autor y Derechos Conexos el presente material didáctico es propiedad exclusiva del Grupo Financiero BAC Credomatic, quien autoriza la reproducción del presente material única y exclusivamente para fines didácticos y académicos, no para fines comerciales. Por ende, está totalmente prohibida su venta.