

Ahorrando para **tu Futuro**



¡Vamos al banco!

Material de apoyo para docentes





PRESENTACIÓN

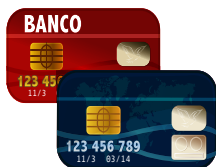
Bienvenidos a la colección de libros educativos de BAC Credomatic, un esfuerzo de la Red Financiera por coadyuvar al desarrollo sostenible de América Central, a través del apoyo de los procesos educativos, la difusión de buenas prácticas para la protección del medio ambiente y el mejoramiento de la calidad de vida de los habitantes.

Esta colección consiste en un creciente número de libros educativos dirigidos a niños de 7 a 12 años, los cuales están compuestos por temas ambientales, de educación financiera y de ciudadanía responsable. Los contenidos enfatizan en el cuidado y ahorro de los recursos y prácticas para ser ciudadanos cada vez más responsables.

Cada libro tiene un material de apoyo para los docentes, para orientarlos en su labor como facilitadores de los procesos educativos.

Con estos materiales, se pretende estimular a los niños a aprender y a colaborar con la protección de los recursos naturales, a través del ahorro y uso responsable de los recursos económicos.

Muchas gracias a ustedes, los docentes, por ser las guías de las futuras generaciones, y los promotores de ideas para lograr hacer una diferencia en el mundo.



TEMA IV.

¡VAMOS AL BANCO!



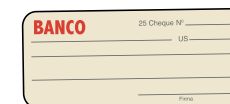

OBJETIVOS DE APRENDIZAJE

- Conocer cuál es la función principal de un banco.
- Identificar la utilidad que tienen los servicios bancarios.



CONCEPTOS A DESARROLLAR

- Los bancos son intermediarios financieros: reciben dinero de los ahorrantes y lo administran para dar créditos.
- Los servicios bancarios están presentes en nuestra vida diaria.





INFORMACIÓN PARA EL DOCENTE

• Los bancos y el dinero

Los bancos son lugares donde se mueve mucho dinero. ¿Sabes de donde viene ese dinero y qué hacen los bancos con él?

Una parte viene de los ahorros, ya que como aprendiste en el libro “Con el ahorro somos poderosos” de la serie Ahorrando para tu Futuro, las personas pueden ahorrar su dinero en cuentas bancarias porque es muy seguro y a cambio reciben un premio por su ahorro: los intereses.

El dinero que el banco recibe de los ahorrantes es utilizado para prestarlo a otras personas que lo solicitan. Las personas muchas veces deben pedir préstamos a los bancos para poder realizar compras grandes, como una casa o un carro.

El banco debe hacer mucho trabajo para analizar si la persona que solicita el préstamo de dinero es capaz de devolverlo en una fecha máxima y así aprobar o denegar el préstamo. Si el préstamo es aprobado, la persona devolverá el dinero que pidió más un monto adicional que también es llamado interés. Aprenderás más sobre los préstamos en otros libros de la serie Ahorrando para tu Futuro.

Como puedes ver, el banco está en el medio de las personas que depositan su dinero y las que piden prestado, por eso se llama un Intermediario Financiero.

Todos los Intermediarios Financieros tienen la obligación de cumplir con todo lo que ordenen las Instituciones Reguladoras. Estas son encargadas de vigilar que los bancos cuiden adecuadamente el dinero de sus ahorrantes y elijan bien a las personas a las que les realiza préstamos entre otras cosas.



TEMA IV. ¡VAMOS AL BANCO!
1. CONTENIDOS
LOS BANCOS Y EL DINERO

Los bancos son lugares donde se mueve mucho dinero. ¿Sabes de donde viene ese dinero y qué hacen los bancos con él?

Una parte viene de los ahorros, ya que como aprendiste en el libro “Con el ahorro somos poderosos” de la serie Ahorrando para tu Futuro, las personas pueden ahorrar su dinero en cuentas bancarias porque es muy seguro y a cambio reciben un premio por su ahorro: los intereses.

El dinero que el banco recibe de los ahorrantes es utilizado para prestarlo a otras personas que lo solicitan. Las personas muchas veces deben pedir préstamos a los bancos para poder realizar compras grandes, como una casa o un carro.



Nota para el docente:

La principal función de los bancos es la intermediación financiera. Es decir, los bancos se dedican a:

- Captar y proteger los fondos de los ahorrantes e inversionistas.
- Dar los fondos en préstamos para personas o empresas que los necesitan para proyectos importantes como construcciones, compras de casas, estudios entre otros.
- Generar ganancias para devolver más dinero a los ahorrantes del que ellos depositaron pagándoles intereses. Para generar estas ganancias los bancos, entre otras cosas, invierten, prestan y utilizan el dinero en actividades productivas.

Es importante resaltar que los bancos juegan un papel muy importante en la sociedad pues permiten a las personas ahorrar de forma confiable ganando más dinero con su dinero (los intereses) y porque tienen la capacidad de dar préstamos respaldados y seguros que facilitan que se lleven a cabo grandes proyectos que de otra forma no se hubieran dado. Es por esto que el papel de las Instituciones Reguladoras y la legislación relacionada es fundamental.

• El banco nos ayuda de muchas formas

Piensa en todas las cosas que se pueden hacer en la vida cotidiana gracias a los bancos. Además de las funciones que aprendiste anteriormente, los bancos nos facilitan y mejoran la vida al brindarnos los siguientes servicios:

Guardar nuestros ahorros de forma segura en una cuenta bancaria. El banco nos indica, a través de un Estado de Cuenta, cuánto dinero depositamos, cuánto retiramos y cuánto dinero nos queda.



Los bancos hacen mucho trabajo para cuidar el dinero que les prestamos de dinero en un préstamo o de dinero que ellos ahorran. El dinero que ellos ahorran es utilizado para prestarlo a otras personas que lo solicitan. Las personas muchas veces deben pedir préstamos a los bancos para poder realizar compras grandes, como una casa o un carro.



EL BANCO NOS AYUDA DE MUCHAS FORMAS:

- Guardar nuestros ahorros de forma segura en una cuenta bancaria. El banco nos indica, a través de un Estado de Cuenta, cuánto dinero depositamos, cuánto retiramos y cuánto dinero nos queda.
- Guardar nuestros ahorros de forma segura en una cuenta bancaria. El banco nos indica, a través de un Estado de Cuenta, cuánto dinero depositamos, cuánto retiramos y cuánto dinero nos queda.
- Guardar nuestros ahorros de forma segura en una cuenta bancaria. El banco nos indica, a través de un Estado de Cuenta, cuánto dinero depositamos, cuánto retiramos y cuánto dinero nos queda.





- Usar nuestro dinero de forma segura a través de una tarjeta de débito, con la que podemos sacar nuestro dinero del cajero automático o comprar directamente sin usar billetes ni monedas.

- Pagar con cheques si tenemos una cuenta bancaria. O bien, si nos pagan con un cheque podemos cambiarlo por dinero en efectivo en el banco o depositarlo en nuestra cuenta.

- Tener una tarjeta de crédito. Con esta, el banco nos presta dinero para realizar compras y luego nosotros pagamos esas compras al banco.

- Solicitar un préstamo cuando tenemos una meta que no podemos alcanzar con nuestro ahorro. Puede ser para pagar nuestros estudios o comprar una casa propia.

- Enviar dinero a otra persona aunque estemos lejos y sin que o entregarnos billetes. Las transferencias son muy útiles porque nos ahorran tiempo y nos dan seguridad.

- Pagar los servicios más comunes como el agua, el teléfono y la electricidad.

Nota para el docente:

Es importante que el docente considere el contexto de cada centro educativo y brinde más información sobre aquellos servicios bancarios que son más comúnmente utilizados. Por ejemplo, consultando a los niños cuáles otros servicios conocen.



ACTIVIDADES

1. ¡VAMOS AL BANCO!

Pasos a seguir

- El docente puede preguntar a sus estudiantes quienes han ido al banco a acompañar a sus padres o familiares y qué trámites han realizado.
- Se introduce la actividad, señalando que el dibujo muestra un día típico en un banco donde varias personas acuden a realizar diferentes tipos de trámite.
- El docente pide a los niños y niñas que observen la escena y lean los servicios que buscan las personas en el Banco.
- Por último, el docente invita a los niños a colorear el dibujo.

Duración



-30 minutos.


Materiales Necesarios

-Lápices de colores, lápiz.

Tipo de organización

-cada niño y niña trabaja de forma individual.





2. AHORROS Y PRÉSTAMOS

Pasos a seguir

- El docente retoma el tema de la intermediación financiera de los bancos, recordando a sus estudiantes que los bancos toman parte del dinero de los ahorrantes para dar créditos a quien lo necesite.
- El docente pide a los niños y niñas que identifiquen quienes de los clientes son ahorrantes y quienes acudieron al banco a solicitar un préstamo.
- El docente pide a los niños y niñas que analicen la necesidad de cada cliente y la asocien con la respuesta que corresponde de parte de la persona del banco.
- Puede finalizar explicando que el interés que se cobra a quienes tienen un préstamo sirve para pagar el interés que se les ofrece a los ahorrantes.

Duración

-30 minutos.

Materiales Necesarios

-Lápiz.

Tipo de organización

-Cada niño y niña trabaja de forma individual.

Soluciones

- Cliente 1. Hola, quiero hacer un depósito en mi cuenta de ahorros. (R/cajero: Muy bien, con esto sus ahorros van a ganar más intereses).
- Cliente 2. Hola, quiero abrir una cuenta de ahorros. (R/servicio al cliente: Con mucho gusto, con nosotros sus ahorros están seguros y ganan intereses)
- Cliente 3. Buen día, quiero pedir un préstamo al banco. (R/servicio al cliente: Si claro, lo primero es estudiar su caso antes de aprobar su crédito)
- Cliente 4. Gracias por atenderme, quiero pagar el dinero que debo por mi préstamo. (R/cajero: Debe pagar 75 del préstamo más 5 de intereses, que tenga buen día.)





3. LA PASTERÍA DE GABY

Pasos a seguir

- El docente invita a sus estudiantes a leer individualmente la historieta y descubrir los servicios bancarios que Gaby requiere para cumplir su sueño de tener una pastelería.

Explica las instrucciones de la actividad

- Después de haber trabajado en la actividad individualmente, el docente puede pedir que se comente la situación de Gaby ya sea en subgrupos o con el grupo en general.

- Finalmente el docente puede preguntar a sus estudiantes qué otros servicios bancarios puede utilizar Gaby en su vida personal o en su negocio.

Duración

-30 minutos.

Materiales Necesarios

-Lápiz y borrador.

Tipo de organización

-Se puede trabajar individualmente o en grupos.

Soluciones

Gaby siempre ha disfrutado de preparar pasteles y ha soñado en abrir su propia pastelería. Por eso pensaba: “Para cumplir mi sueño de tener una pastelería debo abrir una cuenta bancaria para depositar el dinero que ahorro.”

Al ir al banco le abrieron la cuenta y le dieron una tarjeta de débito, con la que Gaby puede hacer compras y retirar dinero del cajero automático. Después de algunos meses de mucha disciplina y haber ahorrado todo lo que podía, ella pensó:

“He logrado ahorrar mucho dinero, pero no tengo lo suficiente para comprar todo lo que necesito para abrir mi pastelería. Lo mejor es ir al banco y pedir un préstamo”

En el banco le explicaron que iban a analizar su caso y tiempo después le comunicaron felizmente que su préstamo había sido aprobado.

Con mucho esfuerzo, trabajo y gracias al apoyo del banco, Gaby pudo cumplir su sueño de tener su propia pastelería.





3. ¡NO LO OLVIDES!



• En los bancos podemos realizar diversas acciones: guardar ahorros, solicitar tarjetas de crédito o débito, cambiar cheques, transferencias de dinero a otras personas o realizar pagos automáticos.





• Los Bancos ayudan con dinero muy importante, los Bancos nos ayudan a ahorrar y a utilizar el dinero.

• Los Bancos nos ayudan en la vida porque facilitan el manejo de nuestro dinero.



¡NO LO OLVIDES!

- Los bancos cumplen una función muy importante, son intermediarios financieros que reciben los ahorros de las personas y ofrecen préstamos.
- En los bancos podemos realizar diversos trámites: guardar ahorros, solicitar tarjetas de crédito o débito, solicitar préstamos, cambiar cheques, hacer transferencias de dinero a otras personas o realizar pagos automáticos.
- Los bancos nos facilitan la vida porque facilitan el manejo de nuestro dinero.



Diseño e ilustraciones:

Casa Garabato.
Colaboraron:
Ruth Angulo
Raúl Angulo
Milena Somogyi
Efrén Alpizar.

Ahorrando para tu futuro

Es el programa de la Red Financiera BAC Credomatic que busca apoyar los procesos educativos de América Central.

Está compuesta por libros dirigidos a niños escolares de 7 a 12 años, donde encontrarán información para cuidar el ambiente y tener una mejor salud financiera, ayudándote a ser un ciudadano cada vez más responsable. Cada libro cuenta con una versión para el docente, con información y actividades complementarias.

De conformidad con la Ley de Derechos de Autor y Derechos Conexos el presente material didáctico es propiedad exclusiva del Grupo Financiero BAC Credomatic, quien autoriza la reproducción del presente material única y exclusivamente para fines didácticos y académicos, no para fines comerciales. Por ende, está totalmente prohibida su venta.

De conformidad con la Ley de Derechos de Autor y Derechos